



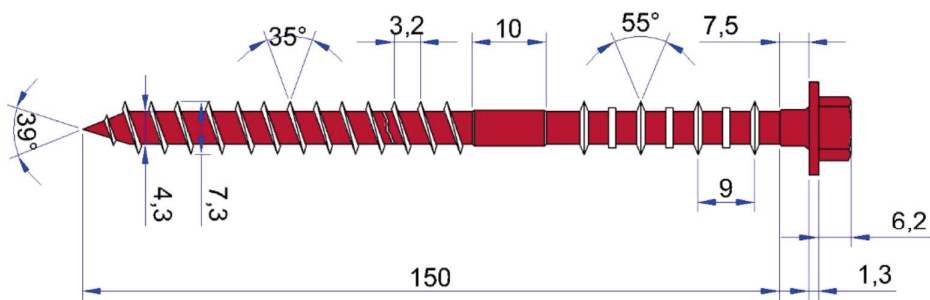
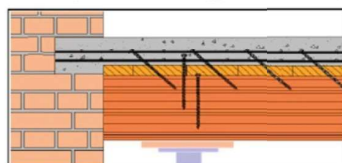
TCC > Connettori per solai collaboranti



Commerciale


Tecnico

Gamma	Ø x L	Q.tà	Resistenza a trazione Nt,rk	Momento di snervamento My,k	Chiave per il serraggio K
Codice	mm	nr	kN	Nm	mm
173C75150	7,3 x 150	200	13	15,0	10

TRASFORMAZIONE INTELLIGENTE DEL CARICO:

il carico del solaio viene scomposto in un componente di compressione, fra il calcestruzzo e il legno, e in un componente di trazione supportato dalla vite speciale.



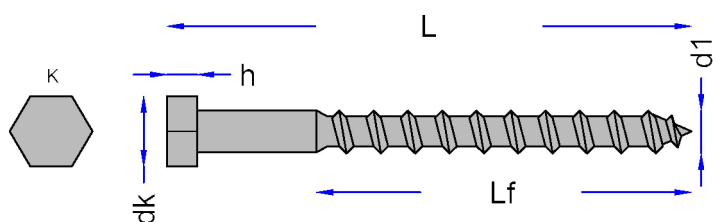
SERVIZIO DI DIMENSIONAMENTO:

SOLTECH offre un servizio di predimensionamento dei progetti per il sistema composito legno-calcestruzzo.

VTE > Vite mordenti testa esagonale DIN 571



Commerciale		Dimensionale	
Gamma	Q.tà	D1	L
Codice	nr	Ø mm	mm
Vedi pag. 173 - 174			



Tecnico

VTE > Dati tecnici

Descrizione		Diametro nominale [d1]			
		8	10	12	16
Diametro testa	[dk]	13	17	19	24
Spessore	[h]	5,5	7,0	8,0	10,0
Lunghezza filetto	[Lf]	= 0,6 · L			
Chiave	[K]	13	17	19	19
Classe Acciaio		4.8	4.8	4.8	4.8

SERVIZIO DI DIMENSIONAMENTO:

SOLTECH offre un servizio di predimensionamento dei progetti per il sistema composito legno-calcestruzzo.